

لنبنّي حياة تهمم

منهج مدرسة الأحد

الدرس ٧









يشوع وأسوار أريحا

النص الكتابي: يشوع ٦: ١ - ٣٤

الفكرة الرئيسية: أن يدرك الولد أن الله يُحَقِّق وَعَودَه،
وأنه وحده قادر أن يُعْطِيَه السَّلام الداخلي والأمان،
ويتأكّد أنه يستطيع أن يلجأ إلى الله ويثق به وبوعوده.

الدرس ٧: يشوع وأسوار أريحا

البرنامج


- ١- ترحيب * ١
- ٢- لعبة: أسوار العلب المعدنية  ١
- ٣- ترنيمة: "كلمة الله بتعلمني"  ٢
- ٤- ترنيمة: "أكل على ربك" *  ٤
- ٥- ترنيمة: "مين هو ملك السما"  ٥
- ٦- ترنيمة: "الله خلقني لأنو حبني"  ٦
- ٧- قصة: أسوار أريحا *  ٧
- ٨- آية الحفظ: مزمور ٨٩: ٣٤  ٩
- ٩- أشغال يدوية  ١٠
- ١٠- ورقة النشاط ١١

إرشادات:


 تطبيق ما هو مكتوب

 قراءة تماماً ما هو مكتوب


 الفقرات الأساسية



١- ترحيب

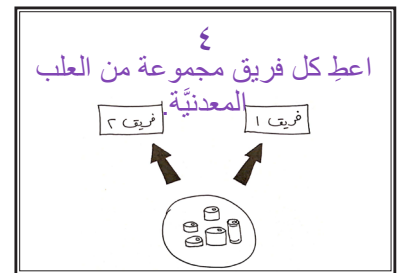
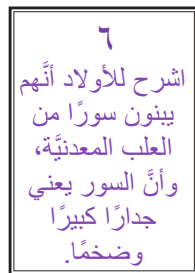
أهلاً وسهلاً بكم أصدقائي انا سعيدة جداً أن نكون معاً هذا الأسبوع. إنَّ مدرسة الأحد مكان جميل جداً نتعلَّم فيه الكثير عن تعاليم الرب يسوع. من منكم يستطيع ان يُذكّرنا ما تعلمناه الأسبوع الماضي  (اسمع الإجابات).

اليوم قصتنا جميلة جداً من الكتاب المقدّس برنامجنا مُنوّع ومُميّز لكن أولاً دعونا نحني رؤوسنا للصلاة ونشكر الله على الأسبوع الماضي، من يريد ان يُصلي؟ (شجّع الأولاد على الصلاة).



٢- لعبة: أسوار العلب المعدنية

المواد المطلوبة: صحن بلاستيك، دلو مياه (عدد ٢)، علب معدنيّة.
شرح وتطبيق:



ملاحظة: في حال سقوط السور قبل انتهاء الوقت المحدّد، يمكن للأولاد أن يعادوا الكرة من جديد.



٣- ترنيمه

كلمه الله بتعلمني

-١-

كلمه الله بتعلمني
الله حدّي وين ما يكون
بيسمع صوتي لما بصلي
رح طيع كلمتو لما يقلي
أنا جنبك يا ابني على طول

- القرار -

أنا بحبك ربّي يسوع
رح غني بصوت مسموع
وإذا قالولي إني فاشل
بتذكر وعذك يا يسوع
أنا حدك إنت وزعلان

أنا بُشَجَعَكَ إِنَّتَ وَفِشْلان
وَإِذا مَرَّةً حَسَيْتُ بِخُوف
صَلِّي وَقولُ إِنَّكَ تَعبان

- ٢ -

الله هو يَلِّي خَلَقني
بِيَهْتَم فِيَّ على طول
كلمة الله بِتَعَلمني
بِتَفَهمني وَبِتَذكرني
الله بحبني كيف ما يكون



٤ - ترنيمه

اتّكل على ربّك

القرار -

(اتّكل على ربّك من كلّ قلبك صلّ بيسمع

صلّاتك لأنّه بيحبّك) ٢

١

(لما بكون متضايق وحس أنّي كثير خايف

بعرف الله حدّي وهو كلّ شي شايف) ٢

(اتّذكر انه مكتوب إنّك أنت محبوب) ٢

دايماً ضل متذكر وقوووول

٢

(لما بكون متضايق وحسّ أنّي كثير خايف


بعرف الله حدّي هو كلّ شي شايف) ٢

(بعرف أنّه مكتوب أنّي أنا محبوب) ٢ رح

دايماً ضل متذكّر ورح قوووول

باتكل على ربّي من كلّ قلبي بصلّي بيسمع

صلّاتي لأنّه بيحبّني



٥- ترنيمه

مين هو ملك السما

(مين هو ملك السما مين هو ملك الأرض)

مين هو ملك العالم كله هو ملكي

ي س و ع يسوع

هو ملك الملوك

هو ملك العالم كله هو ملكي) ٢

(يسوع ملك السما يسوع ملك الأرض

يسوع ملك العالم كله ويسوع ملكي

ي س و ع يسوع

هو ملك الملوك

يسوع ملك العالم كله ويسوع ملكي) ٢



٦- ترنيمه


الله خلقني لأنو حبني

الله خلقني لأنو حبني
قلبي عطيته فرح و ملاني

انت يا ربّي
نورلي دربي
ساعدني حتى شوفك
بقربي

بصلي يا ربي تملاني محبة
لكل رفقاتي
و سامح كمان

انت عارف أفكاري ليلي و نهاري
بدي اتغير و حب كل انسان
بدي اتغير و حب كل انسان
بدي اتغير و حب كل انسان



٧- قصة

أسوار أريحا

النص الكتابي: يشوع ٦: ١-٣٤

المواد المطلوبة: معجون ملون (على عدد الأولاد)

المقدمة

وصل شعب الرب إلى الأرض التي وعدهم بها، فشعر يشوع قائدهم بفرح، ولكنه علم أن عليه أيضاً أن يقوم باحتلال مدينة أريحا، (أي السيطرة عليها وامتلاكها).

أريحا والشعب

كانت أريحا مدينة كبيرة جداً، محاطة من كل جوانبها بجدران طويلة، وضخمة وقويّة. ولم يكن أمام شعب الرب إلا معبر واحد للدخول، وهو بوابات المدينة الكبيرة. أما شعب أريحا فلم يرغبوا بفتح الأبواب أمامهم، بسبب عدم إيمانهم بالله، لذلك لم تكن لديهم الرغبة في العيش مع شعب الرب.

يشوع وصوت الرب

علم يشوع أنه لا يمكن الدخول إلى أريحا إلا بمحاربة الشعب في المدينة. وفيما كان يفكر بطريقة لاحتلال المدينة، كلمه الرب وأعطاه التعليمات للفوز في المعركة. اسأل الأولاد: برأيكم هل سيطيع يشوع الله؟

تعليمات الرب

واليكم التعليمات التي أطلع يشوع الشعب بها:

- على الجيش أن يقف في الصفوف الأمامية.
- على قسم من الكهنة أن يحملوا الأبواق الكبيرة.
- أما القسم الآخر من الكهنة، فيجب أن يحملوا تابوت العهد الذي فيه الوصايا العشر.
- على رجال القتال وباقي الشعب السير وراء الجيش والكهنة.

وهكذا اصطفَّ الجميع بعضهم خلف بعض بحسب الترتيب الذي ذكرناه، وساروا حول المدينة بشكلٍ حذرٍ دون أن يُصدِّروا آيةً أصواتٍ.

شعب أريحا

ربَّما ضحك شعب أريحا على شعب الرب وهم يدورون من حول المدينة، أو ربَّما اعتقدوا أنَّهم مجانين يسكرون بجانب الأسوار الضخمة. إلا أنَّ يسوع وشعب الله كانوا يفعلون ما أمرهم به الرب، وكانوا يسكرون مرَّةً في اليوم من حول جدران مدينة أريحا، لمدة ستَّة أيامٍ.

اليوم السابع

أمر الرب شعبه في اليوم السابع أن يدوروا من حول المدينة سبع مرَّات وليس مرَّةً واحدة. وبعد ذلك أن ينفخ الكهنة بالأبواق عند الانتهاء من الدورة السابعة، وأن يصرخ الشعب كلُّه بأعلى صوته.


سقوط أريحا

لقد سقطت كلَّ جدران أريحا القويَّة والضخمة وتفتَّتت حجارتهَا إلى قُطع صغيرة. عندئذٍ فرح شعب الله إذ تمكَّن من الفوز والدخول إلى مدينة أريحا.

احتوت أريحا على الكثير من الثروات الغنيَّة، مثل الذهب والفضة. ولكن يسوع طلب من شعب الله ألا يحتفظوا بشيء لأنفسهم، لأنَّ جميع هذه الثروات مُلكٌ للرب. لذلك يجب وضعها في خزانة بيت الرب.

النهاية

رأينا كيف أعطى الرب يسوع والشعب كل التعليمات بغية الفوز والانتصار. وهذا تمامًا ما يحدث في حياتنا في كثير من الأحيان، وخصوصًا عندما نواجه جداراً عالية من الصعوبات. ولكن إن التجأنا إلى الرب وأطعنا كلمته، يمكننا أن نتجاوز تلك الصعوبات والمشاكل ونتنصر عليها.



٨- آية الحفظ

”لَا أَنْقُضُ عَهْدِي، وَلَا أُغَيِّرُ مَا خَرَجَ مِنْ شَفَتِي“.

(مزمور ٨٩: ٣٤)

شرح وتطبيق

المواد المطلوبة: أكواب من الفلين - كلمات الآية - لاصق.

لَا أَنْقُضُ عَهْدِي: أي أنّ الرب لا يغيّر وعده لنا. في المقابل علينا أن نلتجئ إلى الرب ونطلب منه المشورة كي نستطيع أن نتخطى الصعاب وكلّ ما يواجهنا من مشاكل في الحياة، تمامًا كما فعل يشوع عندما أطاع صوت الرب.

وَلَا أُغَيِّرُ مَا خَرَجَ مِنْ شَفَتِي: الرّب وعدنا أنه سيهتم بنا والله صادق في وعده. وهذا يؤكد أنه لن يُغيّر شيئاً من أقواله، فلنثق به. ربّما نحن من نضعف وننقض العهد معه، ولكن هو لن يفعل، لأنّ وعده ثابتة، لا تتغيّر ولا تتبدّل. فلنثق بها على الدوام.


كرّر الآية عدّة مرات مع الأولاد.

لعبة لحفظ الآية

المواد المطلوبة: بالونات - لاصق (عدد ٢).

شرح وتطبيق

- أكتب كل كلمة من كلمات الآية على ورقة (نسختين).
- قُم بنفخ البالونات.
- إصق كل كلمة من كلمات الآية على بالون. (نسختين)
- إقسم الأولاد إلى فريقين.
- أعط كل فريق مجموعة من البالونات ولاصق (أي نسخة من الآية)
- على كل فريق أن يقوم بترتيب الآية على شكل سور بواسطة اللاصق بالتسلسل.
- عند الإنتهاء، على القائد أن يركض أمام كل سور من الأسوار الذي بناه الفريقين.
- الفريق الذي يثبت السور لديه يكون هو الرابع.



٩ - أشغال يدويّة

المواد المطلوبة: مستطيلات من أوراق مختلفة الألوان – لاصق (غري) - أوراق بيضاء A4 - طباشير ملوّنة.

- احضر كمية كبيرة من المستطيلات الملوّنة المختلفة وقم بقصّها.
- ارسم لكلّ طالب على الورقة البيضاء جداراً قديماً كما في الرسم أدناه.
- اعط كلّ طفل تلك الورقة البيضاء وبعضاً من المستطيلات الملوّنة.
- اطلب من الأولاد لصق المستطيلات على الجدار من خلال اللاصق.

عندما ينتهي الأولاد من لصق المستطيلات الملوّنة، اطلب منهم قلب ورقتهم إلى الخلف واستخدام ما تبقى من المستطيلات لإنشاء شكل أسوار أريحا بعد فوز شعب الله. يمكن للطلاب استخدام الطباشير الملوّنة لإضافة المزيد من التفاصيل إذا كانوا يرغبون بذلك.

١٠- ورقة النشاط

اطبع ورقة النشاط من المواد الإضافية. اطلب من التلميذ ان يكتب اسمه والتاريخ على الورقة.

الحل:

